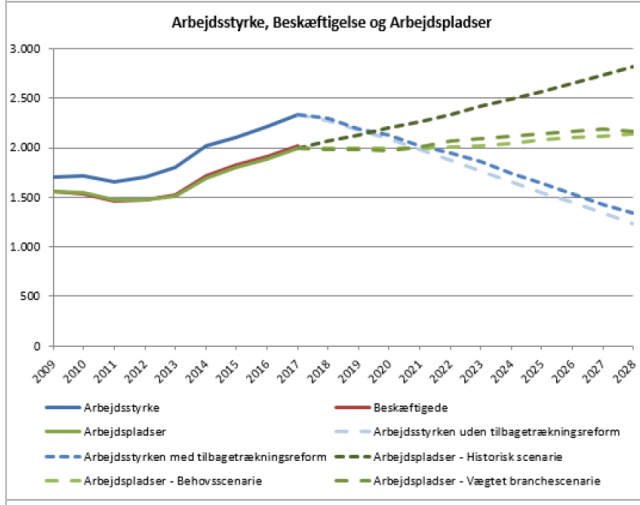


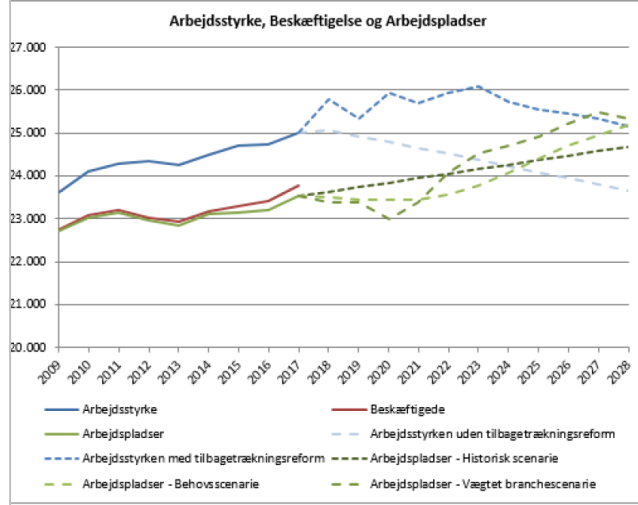
1

Den forventede udvikling i udbuddet og efterspørgslen efter **pædagogiske assistenter** frem til 2028 i **Midtjylland i alt**



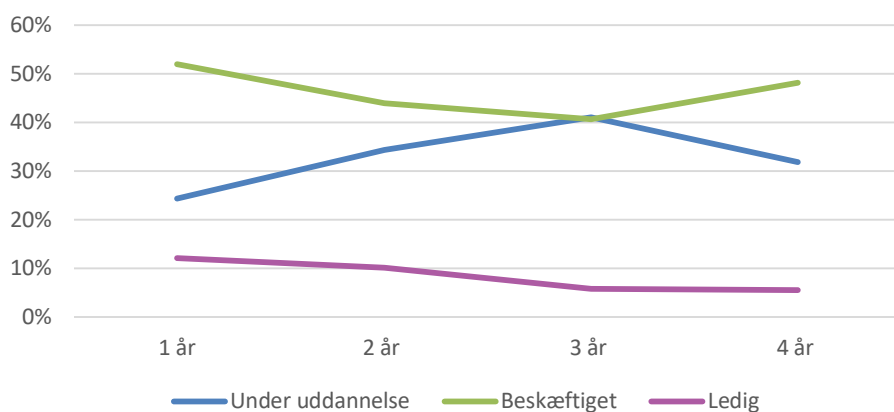
2

Den forventede udvikling i udbuddet og efterspørgslen efter **pædagoger** i **Midtjylland i alt**



3

Fordeling af dimittender i arbejdsstyrken og under uddannelse Status X år efter dimission



SOCIAL- OG SUNDHEDSSKOLEN
Skive | Thisted | Viborg



VIA University College



Randers Social- og Sundhedsskole
Skolen for sundhedsfaglig og pædagogisk uddannelse



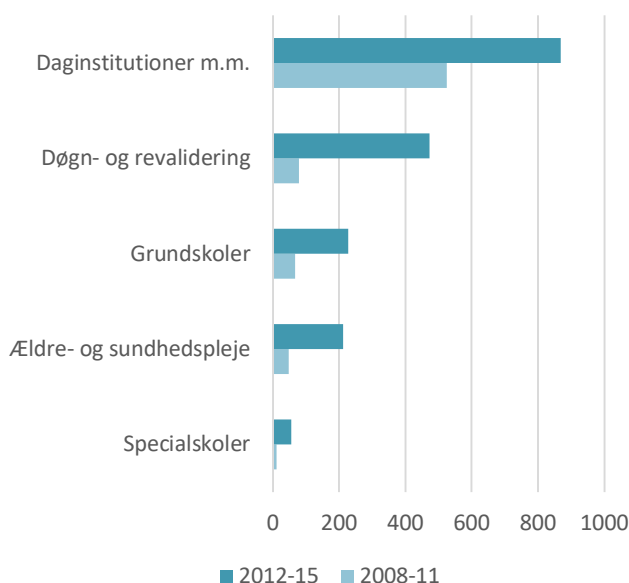
SOCIAL & SUNDHEDS SKOLEN HERNING



SOSU
Østjylland

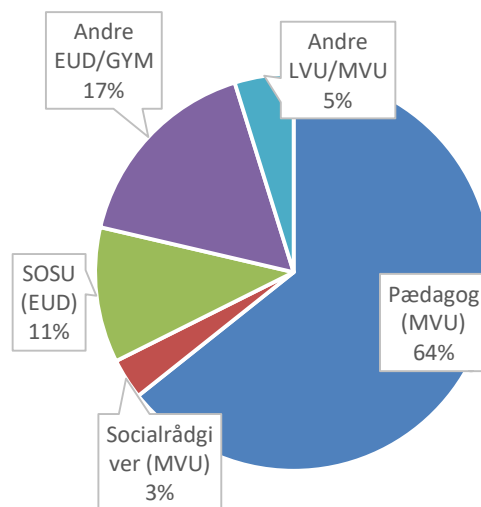
4

Vækst i antal ansatte dimittender fra årgang 2008-11 til årgang 2012-15



5

Fordeling af dimittender på videreuddannelse



Andel af alle dimittender, der starter på videreuddannelse: 44%
Andel af alle dimittender, der starter på pædagog: 64% af 44% = 28%