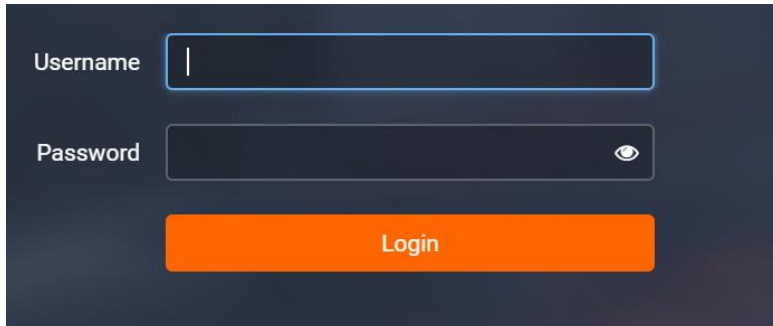


Sådan printer du som elev

Gå ind på denne hjemmeside: <http://print.sosuranders.dk>



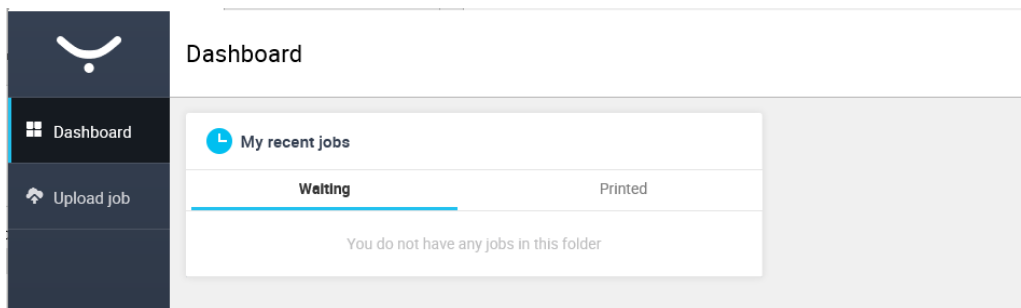
Username

Password

Login

Log ind med dit UNI login brugernavn (KUN brugernavnet) og din adgangskode.

Du møder nu dit "print Dashboard".



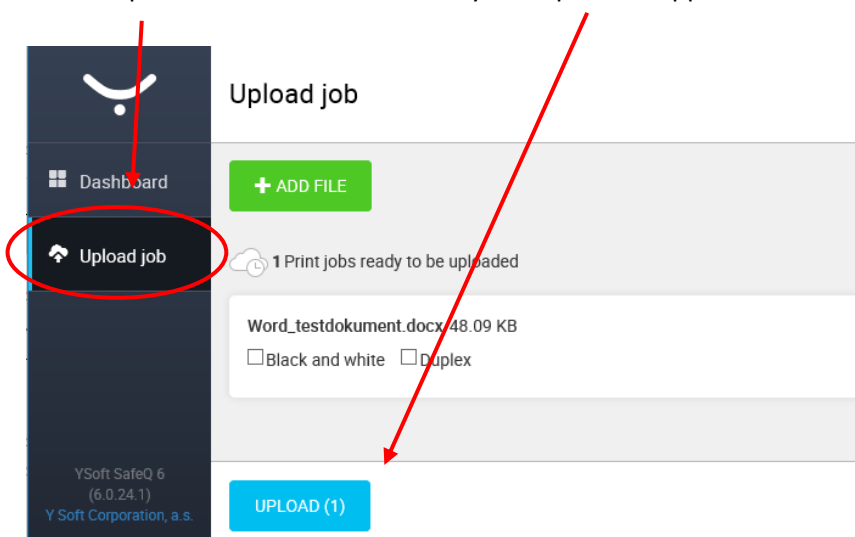
Dashboard

My recent jobs

Waiting	Printed
You do not have any jobs in this folder	

Under "Upload job" kan du uploade filer til print.

Når du uploader skal du huske at benytte "Upload knappen" i bunden af skærmen:



Upload job

+ ADD FILE

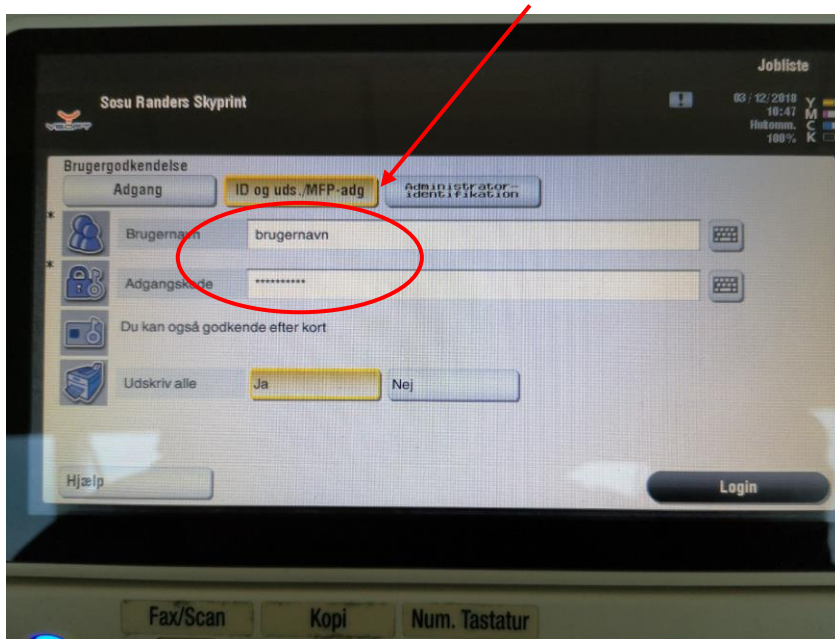
1 Print jobs ready to be uploaded

Word_testdokument.docx 48.09 KB

Black and white Duplex

UPLOAD (1)

Gå nu til en printer og brug dit printerkort. Første gang du logger ind skal kortet aktiveres på ny. Her bruger du igen dit UNI login brugernavn (KUN brugernavnet) og din adgangskode.



Dit dokument burde nu blive printet.