



RANDERS SOCIAL- OG SUNDHEDSSKOLE
HOVEDINSTITUTIONEN

ELEVTRIVSELSMÅLING PÅ
ERHVERVSUDDANNELSER
2023/2024

ASPEKT R&D A/S



OVERORDNEDE RESULTATER

Antal besvarelser: 305

Trivselsindeks:	79 [LG 77]
Højeste indeks:	VELBEFINDENDE [84]
Laveste indeks:	FYSISKE RAMMER [67]

LÆRINGSMILJØ



VELBEFINDENDE



ELEVERNES MOTIVATION OG INDSATS



SELVVURDERET ELEVPERFORMANCE



FYSISKE RAMMER



PRAKTIK



SÅDAN LÆSES TABELLERNE:

Rapporten er udarbejdet på baggrund af data, indsamlet i den årlige nationale trivselsmåling.

Antallet af besvarelser er vist øverst på side to. Antallet af faktiske besvarelser kan svinge noget fra spørgsmål til spørgsmål. Andelen af ubesvarede er af hensyn til overskueligheden ikke vist i tabellerne, og de indgår heller ikke i procentberegningerne. Læseren kan alligevel indirekte få oplyst, hvor mange elever, der har svaret på hvert spørgsmål ved at sammenligne basen (antallet af besvarelser) med antallet af mulige besvarelser på side 2.

Beregning af indekstallet

	Helt enig	Delvist enig	Hverken enig eller uenig	Delvist uenig	Helt uenig	Ved ikke	Index
Jeg er glad for min skole	101 31%	205 62%	8 2%	9 3%	1 0%	5 2%	81

Indekstallet er det store tal yderst til højre ud for hvert spørgsmål. Tallet kan være mellem 0 og 100. Tallet illustrerer, hvor langt svargruppen (fx en klasse eller en afdeling) er fra den mest ideelle besvarelse, hvor alle elever er 100% positive. Til gengæld betyder indeks 0, at alle elever har valgt den mest negative svarmulighed.

Ved en semantisk skala, der bygger på ord, får den mest positive svarmulighed tillagt værdien 100, den næstmest positive får værdien 75, et eventuelt neutralt svar giver vi værdien 50, næstmest negative svar får værdien 25 og det negative svar får værdien 0. Læg venligst mærke til, at nogle spørgsmål i skemaet er formuleret negativt, så i disse tilfælde er skalaen vendt om. Vi har markeret alle disse spørgsmål med ”*”. Svarmuligheden ”Ved ikke” er udeladt fra indeksberegningerne.

Helt enig	Delvist enig	Hverken enig eller uenig	Delvist uenig	Helt uenig	Ved ikke	Vi deler med basen minus antal ”ved ikke” svar
100 x antal svar	75 x antal svar	50 x antal svar	25 x antal svar	0 x antal svar	Medregnes ikke	=26.100/(329 - 5)
101 x 100	+ (205 x 75)	+ (8 x 50)	+ (9 x 25)	(1 x 0)	-5	= 80,55 \cong 81

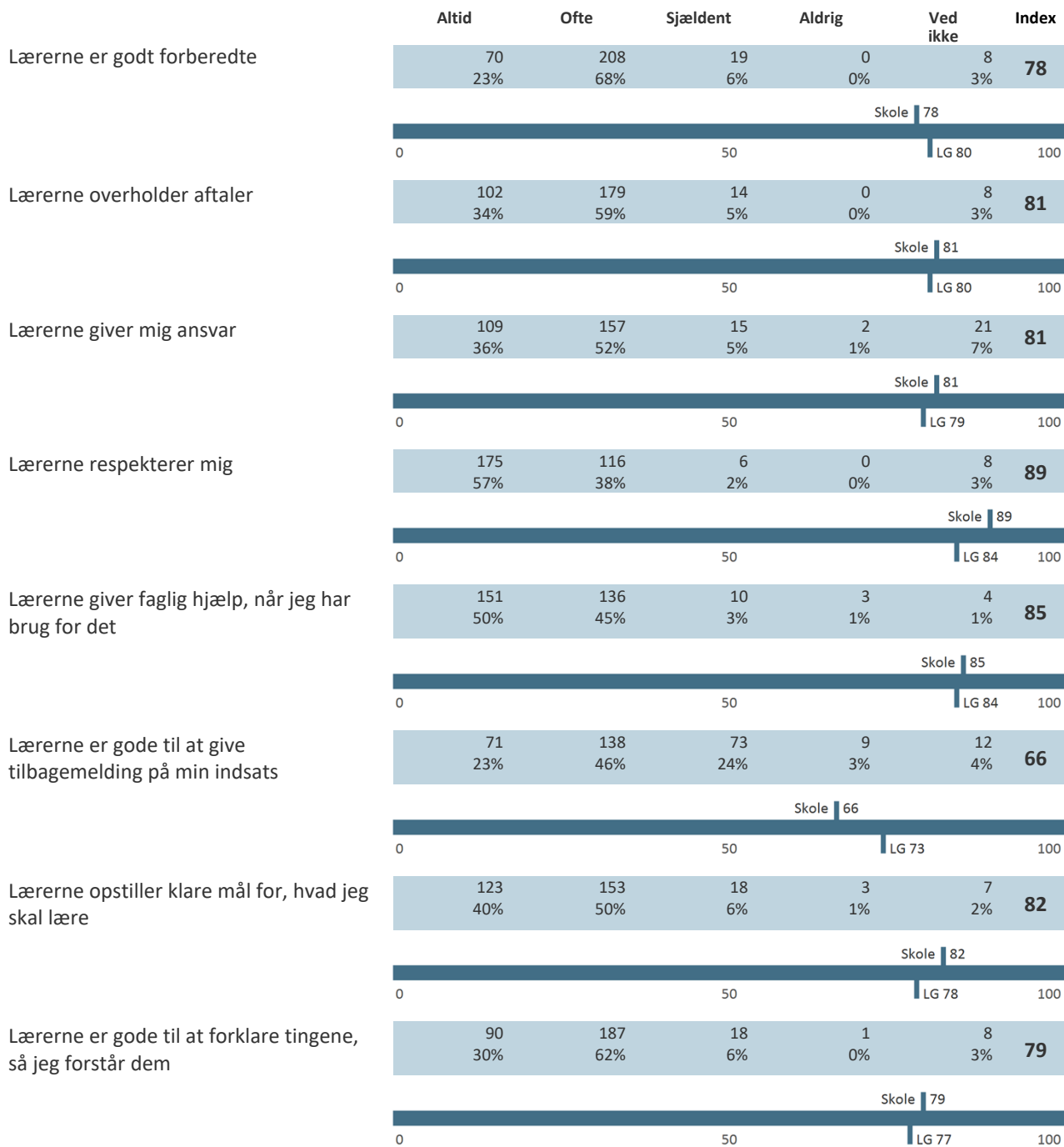
Når spørgsmålet er en talskala bruger vi samme princip, men omregner 1 – 10 til skalaen 0 – 100. Det vil sige at 1 = 0, 2 = 11, 3 = 22 ... 9 = 89 og 10 = 100.

Særligt om spørgsmål om ”Faglige krav” og ”Uønsket opmærksomhed”: kun svarkategorien ”Tilpas” og ”Aldrig” får tillagt værdien 100, alle andre svarkategorier får værdien 0.

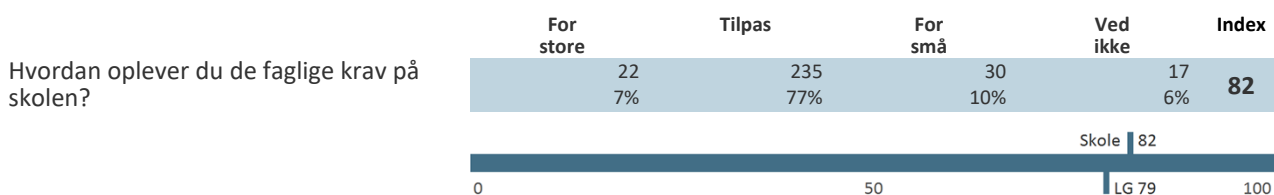
Når der er beregnet indekstal for en gruppe af spørgsmål eller et tema, har vi anvendt samme princip som ved hvert enkelt spørgsmål. Herefter har vi fundet gennemsnittet af de beregnede indekstal.

Alle resultater i tabellerne sammenlignes med landsgennemsnittet for skoleår 2023/2024, forkortet ”LG”.

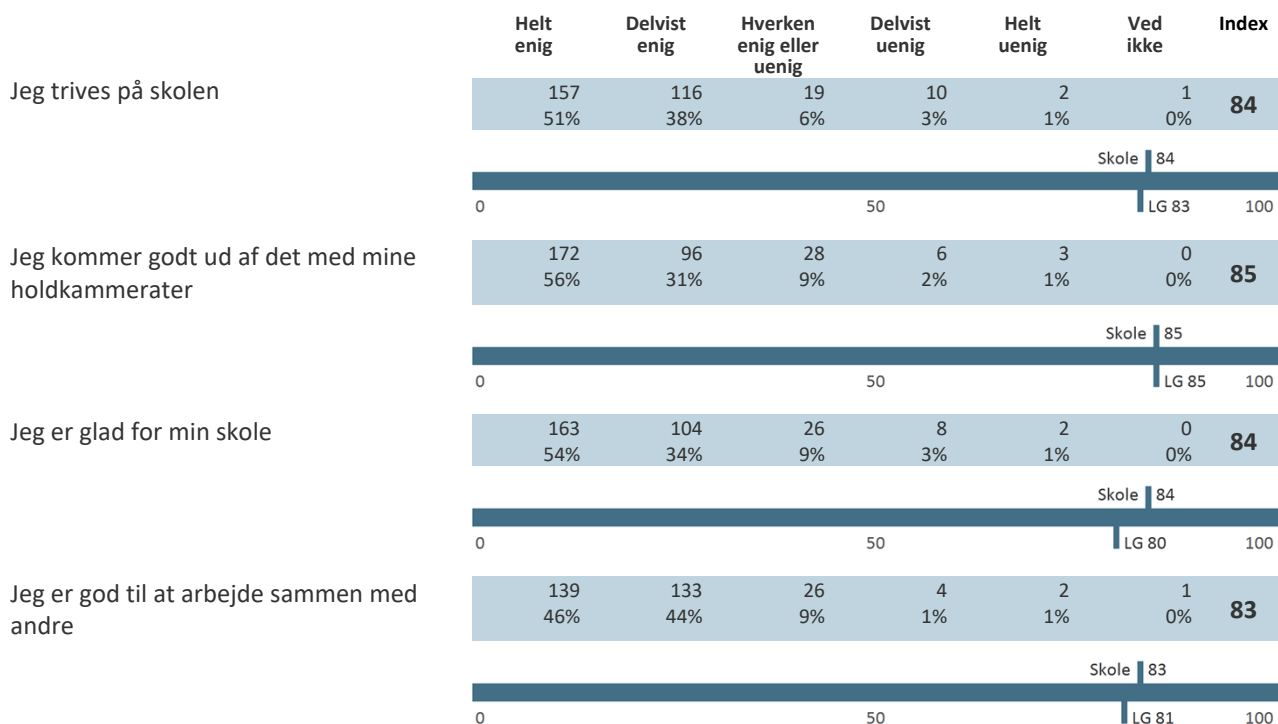
LÆRINGSMILJØ



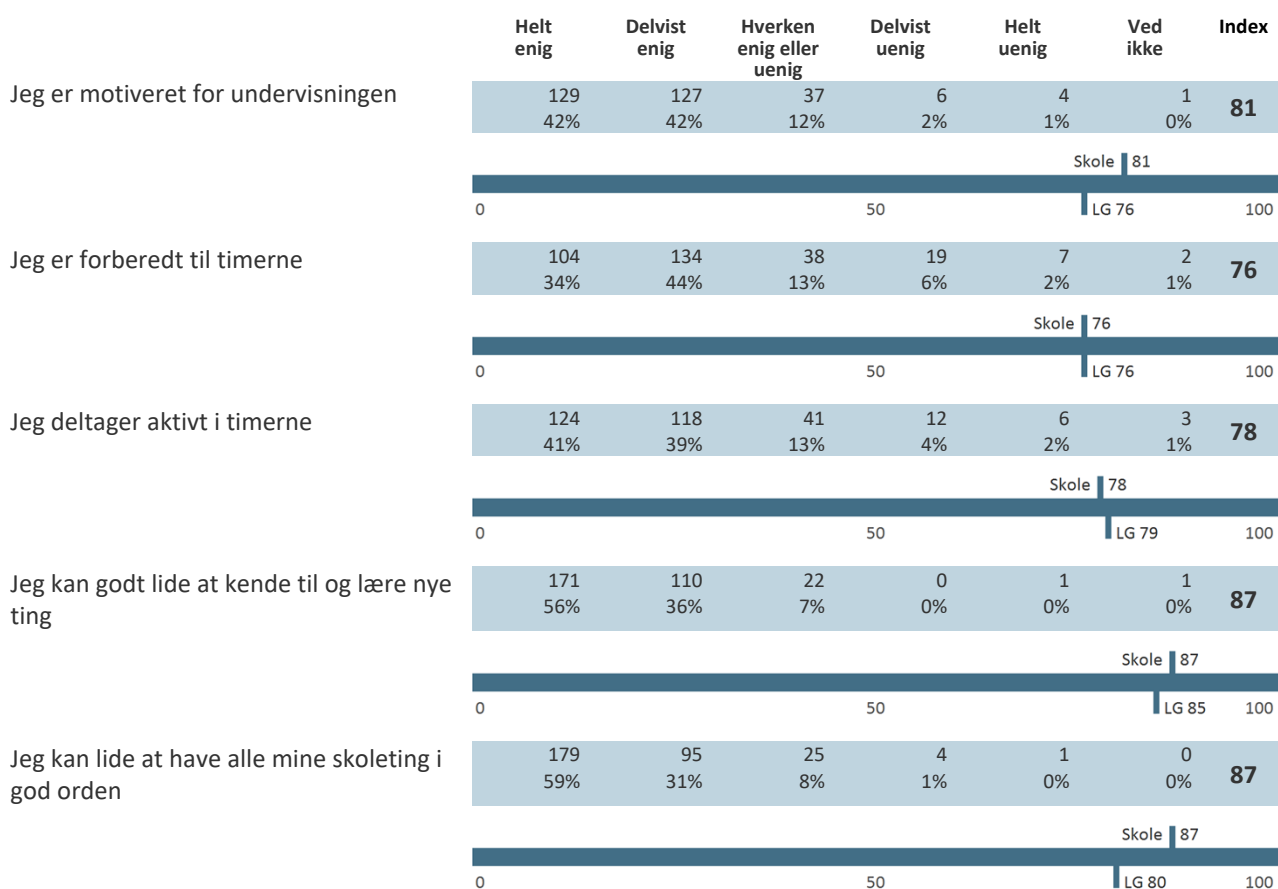
FAGLIGE KRAV



VELBEFINDENDE



ELEVERNES MOTIVATION OG INDSATS



SELVVURDERET DYGTIGHED

	Total
Base	304
Jeg er en af de bedste	52 17%
Jeg er lidt over middel	172 57%
Jeg er lidt under middel	53 17%
Jeg er en af de dårligste	2 1%
Ved ikke	25 8%

SELVVURDERET ELEVPERFORMANCE

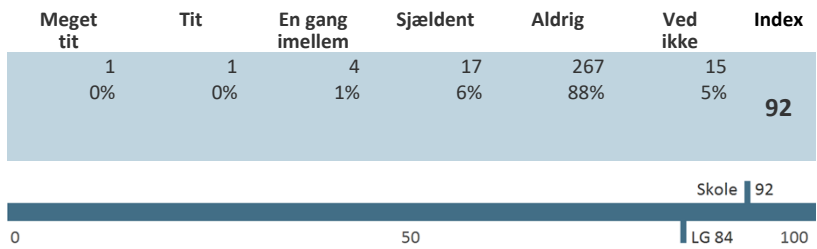
	Helt enig	Delvist enig	Hverken enig eller uenig	Delvist uenig	Helt uenig	Ved ikke	Index
Jeg klarer mig godt i skolen	128 42%	135 44%	32 11%	5 2%	2 1%	2 1%	82
Skole 82							
0 50 100 LG 80							
Jeg er en person, som tit kan klare det, jeg sætter mig for	109 36%	152 50%	35 11%	7 2%	0 0%	2 1%	80
Skole 80							
0 50 100 LG 79							
Jeg er pålidelig når det kommer til skolearbejde	163 53%	108 35%	24 8%	3 1%	2 1%	5 2%	86
Skole 86							
0 50 100 LG 81							
Jeg bliver ved med at arbejde indtil tingene er klaret	143 47%	118 39%	34 11%	8 3%	0 0%	1 0%	83
Skole 83							
0 50 100 LG 81							
Jeg er koncentreret om skolearbejdet i timerne	97 32%	158 52%	36 12%	11 4%	1 0%	1 0%	78
Skole 78							
0 50 100 LG 75							

KONCENTRATIONSEVNE

	Helt enig	Delvist enig	Hverken enig eller uenig	Delvist uenig	Helt uenig	Ved ikke	Index
Jeg bliver let distraheret og har svært ved at høre efter*	34 11%	97 32%	70 23%	56 18%	45 15%	1 0%	48
Skole 48							
0 100 LG 49							

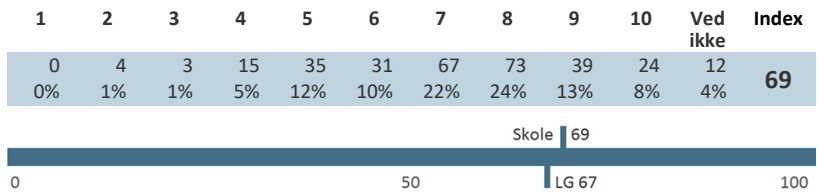
UØNSKET OPMÆRKSOMHED

I hvilket omfang er du det seneste år blevet udsat for uønsket seksuel opmærksomhed af andre elever eller ansatte på skolen?*

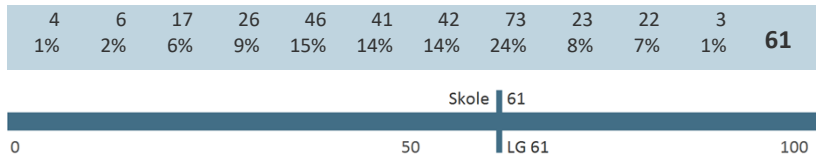


FYSISKE RAMMER

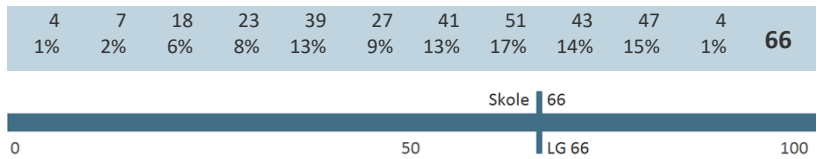
Hvordan vurderer du forholdene på skolen som helhed?



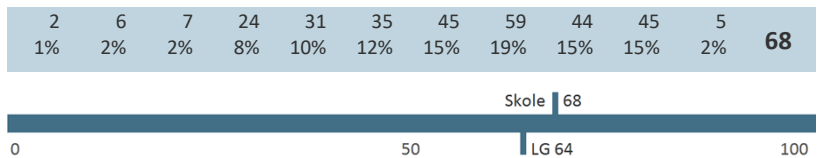
Hvordan vurderer du dine undervisningsforhold på skolen?



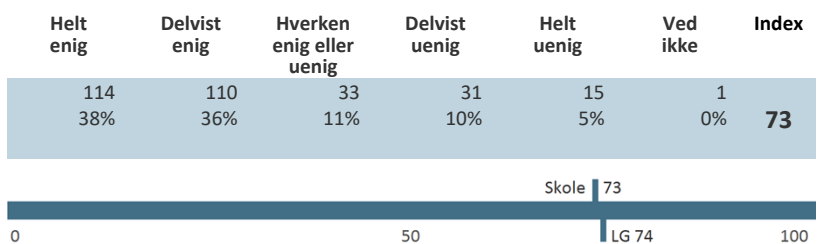
Hvordan vurderer du skolens vedligeholdelse og rengøring?



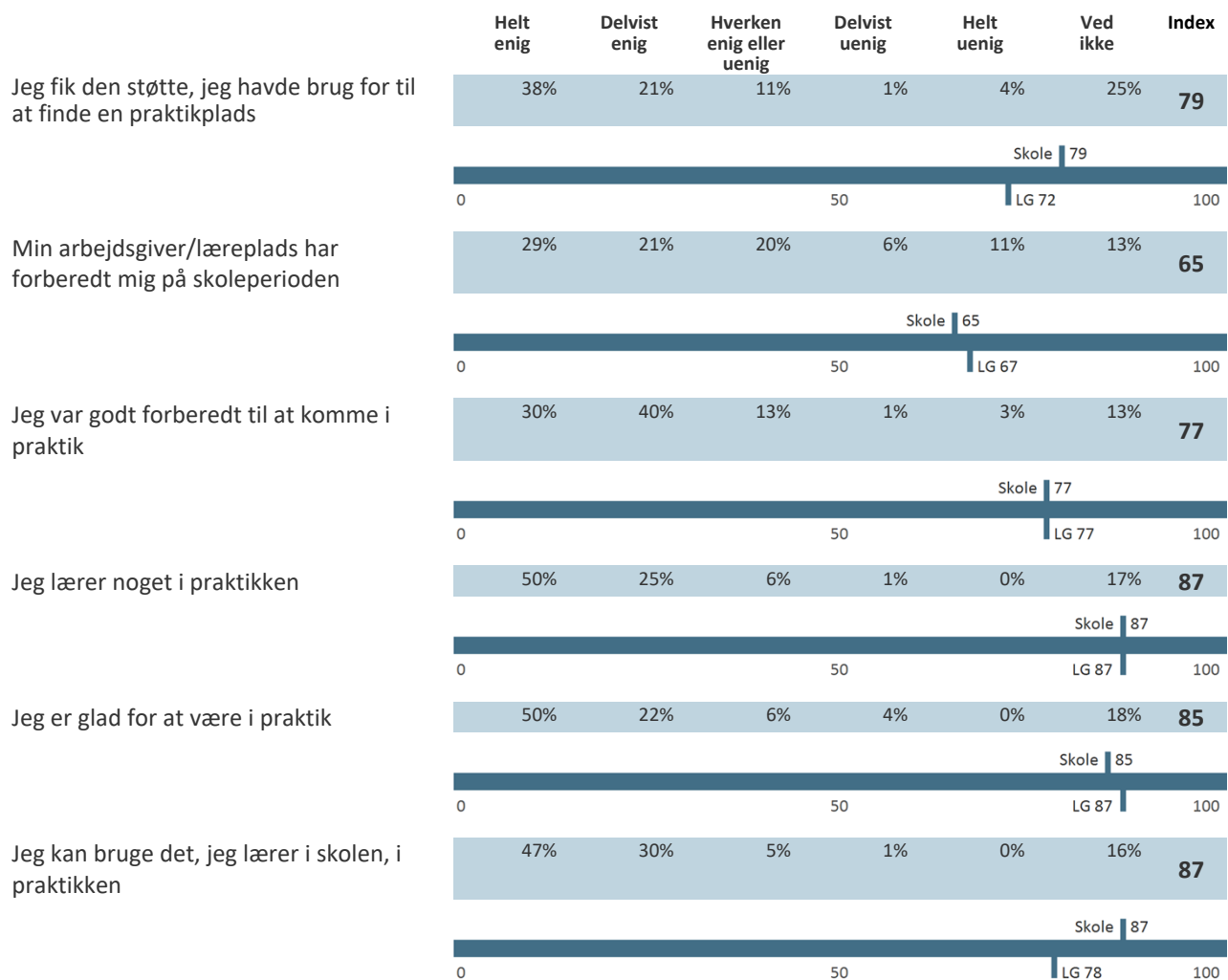
Hvordan vurderer du skolens indretning og ud-seende?



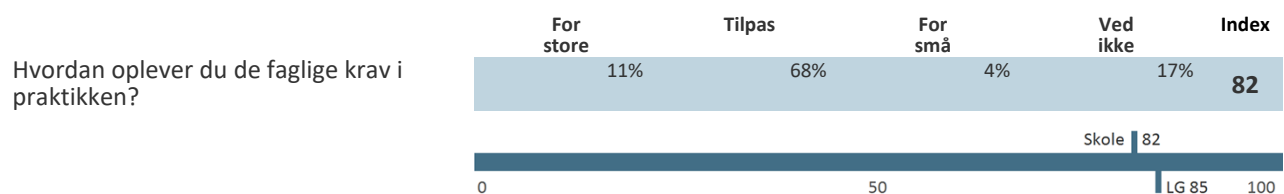
Jeg har adgang til de nødvendige lokaler, værktøjer og udstyr, når jeg har brug for det i undervisningen



PRAKTIK **



FAGLIGE KRAV I PRAKTIKKEN **



** Denne sektion er kun besvaret af en del af respondenterne, og det er derfor kun muligt at angive procentandele af svarene, som opgivet af STIL.

BAGGRUNDSSPØRGSMÅL

Hold

	Total
Base	305
Randers Social- og Sundhedsskole, Djursland afd.	26 / 26
<i>Social- og sundhedsassistent (2008)</i>	8
<i>Grundforløbets 2. del</i>	8
23096da	8
<i>Social- og sundhedshjælper (2007)</i>	18
<i>Grundforløbets 2. del</i>	18
23093da	18
Randers Social- og Sundhedsskole, Randers afd.	279 / 279
<i>Den pædagogiske assistentuddannelse (2002)</i>	78
<i>Hovedforløb</i>	78
22085a2	15
22085b2	13
22085hb2	5
23085a1	15
23085b1	14
23085g2	16
<i>Omsorg, sundhed og pædagogik (326)</i>	32
<i>Grundforløbets 1. del</i>	32
23080aeud	24
23080ax	8
<i>Social- og sundhedsassistent (2008)</i>	117
<i>Grundforløbets 2. del</i>	22
23096a	10
23096b	12
<i>Hovedforløb</i>	95
21122a3	16
22042a3	17
22082e2	5

Randers Social- og Sundhedsskole – Elevtrivselsmåling på erhvervsuddannelser 2023/2024
Hovedinstitutionen

22102a2	17
23012a1b2	9
23082e1	6
23102a1a	10
23102b1a	15
Social- og sundhedshjælper (2007)	52
Grundforløbets 2. del	15
23093a	10
23093b	5
Hovedforløb	37
23061a2	22
23061a2 EUV1	15